

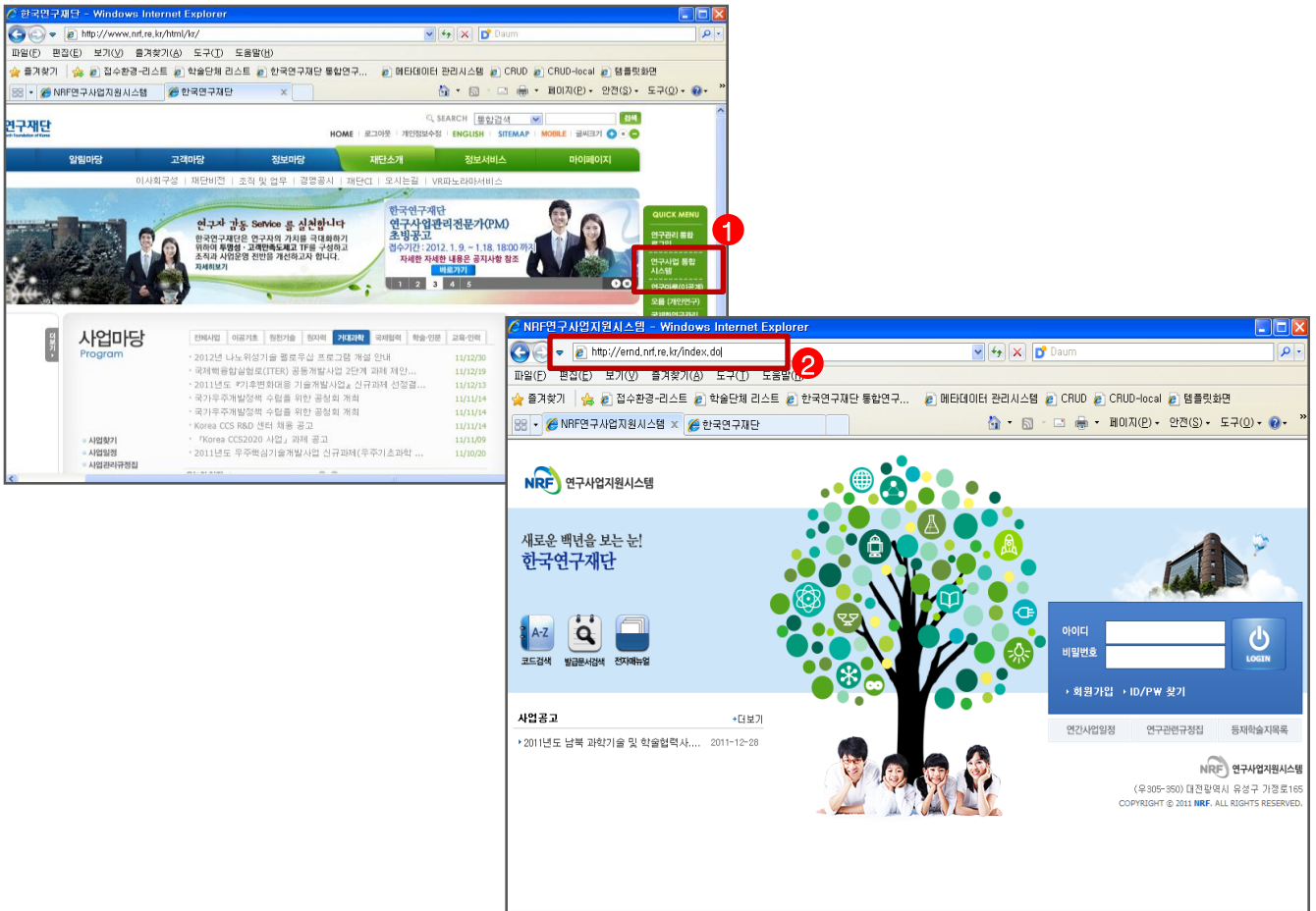
# 연구사업통합 시스템 접수안내매뉴얼-연구자

---

온라인 신청접수 및 시스템관련 문의처  
한국연구재단 Help Desk : 1544 - 6118

1. 로그인
2. MyNRF
3. 사업목록조회
4. 과제구성및신청
5. 기관검토요청
6. 접수현황조회

- 연구사업통합 시스템에 접속하기 위한 2가지 방법을 설명합니다.



❖ 안내 글

- ① 인터넷 주소창에 <http://www.nrf.re.kr> 을 입력하여, 한국연구재단 홈페이지 접속 후 우측의 'QUICK MENU' 중 '연구사업통합 시스템' 을 클릭하여 접속 합니다.
- ② 인터넷 주소창에 <http://ernd.nrf.re.kr> 을 입력하여 직접 연구사업통합 시스템에 접속합니다.

- 연구과제 신청을 위한 연구사업통합 시스템 로그인 및 회원가입, 아이디/비밀번호 조회 방법을 설명 합니다.

NRF 연구사업지원시스템

새로운 백년을 보는 눈!  
한국연구재단

코드검색 | 발급문서검색 | 전자매뉴얼

사업공고 +더보기  
▶ 2011년도 남북 과학기술 및 학술협력사... 2011-12-28

아이디  
비밀번호  
LOGIN

회원가입 ID/PW 찾기

간단사업일정 연구관련규정집 등재학술지목록

NRF 연구사업지원시스템  
(우305-350) 대전광역시 유성구 가정로165  
COPYRIGHT © 2011 NRF. ALL RIGHTS RESERVED.

### ❖ 안내 글

- ① 로그인 : 기존에 등록된 회원 아이디 및 비밀번호를 입력 후 'LOGIN' 버튼을 클릭하여 로그인 합니다.
  - ② 회원가입 : 한국연구재단에 회원가입이 되지 않은 이용자께서는 회원가입 후 이용 하실 수 있습니다.
  - ③ ID/PW 찾기 : 기존에 등록된 회원에 대한 아이디 및 비밀번호를 조회합니다.
- ※ 회원가입 방법은 별도의 한국연구업적통합정보(KRI)연구자 매뉴얼을 참고하시기 바랍니다.

- 연구계획서 작성 시 필요한 각종 코드를 조회합니다.



## ❖ 안내 글

- ① 코드검색(메인 화면) : 메인 화면 좌측의 코드검색 아이콘을 클릭합니다.
- ② 코드검색(로그인후) : 화면 우측 상단의 코드검색 버튼을 클릭합니다.
- ③ 코드분류 : 조회 하고자 하는 코드분류를 선택합니다.
- ④ 검색 : 코드명을 입력 후 '검색' 버튼을 클릭하여 조회합니다.

- MyNRF 메뉴는 연구자가 로그인 후 가장 먼저 접하는 화면입니다.
- 신청/접수중인 사업정보를 조회하실 수 있습니다.

The screenshot shows the MyNRF portal with the following sections:

- 1**: Top navigation bar with the '접수' (Application) menu highlighted.
- 2**: '연구자인적사항' (Researcher Personal Information) section containing a table of user details.
- 3**: '신청/접수중인 사업정보' (Application/Submitted Project Information) section with a table of 5 projects.
- 4**: '신청서 제출현황' (Application Submission Status) section with a table of 5 applications, where the '수정하기' (Modify) button in the first row is circled in red and labeled 'a'.

❖ 안내 글

- ① **접수** : '접수' 메뉴를 클릭하여 '신청서접수' 화면으로 이동 합니다.
- ② **연구자인적사항** : 로그인한 연구자의 기본 정보가 조회 됩니다. 연구자 인적사항(연구자등록번호 포함)은 한국연구업적통합정보(KRI)와 연계됩니다. 인적사항 정보 수정은 KRI(<http://www.kri.go.kr>)에서 수정하여 주시기 바랍니다.
- ③ **신청/접수중인 사업정보** : 현재 접수중인 사업 정보목록이 조회됩니다.
- ④ **신청서 제출현황** : 현재 접수중인 사업에 대해서 연구자가 신청한 과제목록을 조회 합니다. 접수상태를 확인하고, 접수기간 중에는 '수정하기' **a** 버튼을 클릭하여 신청과제 정보를 수정 할 수 있습니다.

- 현재 접수중인 사업목록이 조회되고, 해당 사업에 대해서 과제를 신청합니다.

2012년 11월 18시 11분

홍길동님 연구책임자 > 권한변경

접수 > 신청서접수 > 코드검색바로가기 > 사용자메뉴얼 > 시스템바로가기

MyNRF | 공고 | 접수 | 평가 | 선정 | 협약 | 연구과제 | 정산 | 보고서제출 | 성과 | 이력

사업목록 조회

사업년도: -전체-  
 사업분류: -전체- -전체- -전체- -전체-  
 접수사업명: [검색]

총 10/22건 10건

NO	사업년도	접수구분	사업명	단계	연차	접수가능기간	신청	신청방식
1	2012	신청서(신청)	2012년 차세대정보컴퓨팅기술개발사업 접수	1	1	2012.05.07 ~ 2012.06.07	신청하기	한글
2	2012	신청서(신청)	2012년 토대기초연구지원 신규과제 신청	1	1	2012.06.01 ~ 2012.06.08	신청하기	웹
3	2012	신청서(신청)	핵심연구지원사업(공동융합)하반기	1	1	2012.05.30 ~ 2012.06.15	신청하기	한글
4	2012	신청서(신청)	기본연구지원사업(기본연구, 보호분야연구, 커리	1	3	2012.05.25	신청하기	한글
5	2012	신청서(신청)	기본연구지원사업(추가지원)	1	3	2012.05.28	신청하기	한글
6	2012	신청서(신청)	글로벌연구실사업(한글)	1	1	2012.06.01 ~ 2012.06.30	신청하기	한글
7	2012	신청서(신청)	핵심연구지원사업(개인융합)	1	3	2012.05.21 ~ 2012.07.02	신청하기	한글
8	2012	신청서(신청)	2012년 핵심연구지원사업(개인) 신규과제 접수	1	3	2012.05.21 ~ 2012.07.02	신청하기	한글
9	2012	신청서(신청)	2012년 핵심연구지원사업(공동) 신규과제 접수	1	3	2012.05.22 ~ 2012.07.02	신청하기	한글
10	2012	신청서(신청)	2단계연구중심대학(BK21)육성사업	1	1	2012.04.18 ~ 2013.05.01	신청하기	웹

◆ 안내 글

- ① 신청서접수 : 접수중인 사업목록을 조회하기 위한 메뉴 입니다. 해당 메뉴를 선택 시 신청중인 사업 목록이 조회 됩니다.
- ② 검색 : 사업년도, 사업분류, 사업명으로 접수중인 사업을 조회합니다.
- ③ 원하는 사업을 조회하고 목록에서 해당 사업의 '신청하기' a 버튼을 클릭하여 과제구성화면으로 이동 합니다.

※ 2012년도 하반기 일반연구자지원사업의 신청사업은 기본연구(기본연구, 보호분야, 커리어과학자, 리서치펠로우), 기본연구(모험연구), 신진연구(신진연구, 연구장비비지원, 우수신진), 기본연구(추가지원)로 구분되어 있습니다.

### 1. 신규과제등록

- 신청과제에 대하여 과제를 구성하고, 과제 기본 정보를 등록 합니다.

**연구과제신청**

○ 사업구성 정보 ①

사업명	기본연구지원사업			
접수기간	2012-05-23~2012-06-25			
연구기관승인기간	2012-05-23~2012-06-27			

○ 접수안내

**접수설명**

※ 연구과제 신청하시기 전에 개인정보를 꼭 수정하여 주십시오.  
 ※ 개인정보를 모두 확인하시고 신청서작성을 시작하여 주십시오.  
 ※ 신청완료 후에도 온라인 신청기간내에 수정하실 수 있습니다. 수정완료 후에도 꼭 신청완료를 다시 클릭해 주셔야 신청이 완료됩니다.  
 ※ 연구과제를 신청완료 후에 기관승인이 처리될 과제는 수정 및 삭제가 불가능합니다.  
 ※ 경상장애관리문의 : 1544-6118

NO	문서종류	문서명	파일명	크기
1	신청안내	일반연구자지원사업 하반기 신청안내	2012년도 일반연구자지원사업 하반기 신규과	24064
2	양식	연구계획서(신청용)	별첨1. 2012년도 일반연구자지원사업 하반기	102912

[다운](#)

**사업담당자**

이름	연락처	E-Mail
천기우	042-869-6068	kwchun@nrf.re.kr

○ 접수과제구성 ②

과제형태	과제명	기관명	연구책임자	접수상태	연구신청서	접수일	미리보기	과제 삭제
데이터가 없음								

○ 과제 구성및 기본정보 등록

연구유형	::선택::									
과제형태	단위과제									
과제명										
연구기관										
연구책임자										
평가학문(접수)분야 (구 전문(접수)분야)										
코드구분	중심분야		관련분야 1		관련분야 2		관련분야 3		관련분야 4	
	코드	비중	코드	비중	코드	비중	코드	비중	코드	비중
국가과학기술표준분류	<input type="text"/>	<input type="text"/>	<input type="text"/>	<input type="text"/>	<input type="text"/>	<input type="text"/>	<input type="text"/>	<input type="text"/>	<input type="text"/>	<input type="text"/>

### ❖ 안내 글

- ① 사업구성정보 및 안내 : 신청하고자 하는 사업에 대한 기본정보 및 접수 안내를 확인 합니다.
- ② 접수과제구성 :
  - 신규로 처음 등록 시에는 구성된 과제 정보가 없습니다. ('과제추가' 버튼을 클릭하여 신규로 과제를 추가 후 과제정보가 정상적으로 저장되면 구성된 과제정보가 목록에 보여집니다.)
- ③ 과제추가 : '과제추가' 버튼을 클릭하여 **신규로 과제를 추가** 합니다.



1. 신규과제등록

- 신청과제에 대하여 과제를 구성하고, 과제 기본 정보를 등록 합니다.

❖ 안내 글

- ④ 개인정보확인 : 연구책임자에 대한 개인정보를 확인 합니다. 개인정보수정은 KRI(<http://www.kri.go.kr>)에서 수정 하시기 바랍니다. (KRI관련 문의 : 1544-6118)
- ⑤ 평가학문(접수)분야 : 평가학문(접수)분야(구, 전문(접수)분야)를 입력하는 사업은 [ 🔍 ] 버튼을 클릭하여 평가학문(접수)분야(구, 전문(접수)분야)를 조회 후 선택하여 주시기 바랍니다.
- ⑥ 국가과학기술표준분류 : 국가과학기술표준분류 코드를 선택합니다.  
 ※ 중심분야는 필수입력사항이고 관련분야 1, 2는 선택입력사항으로서 비중의 합은 100%가 되어야 합니다.
- ⑦ 연구유형 : 연구유형이 있는 사업(기본연구,신진연구)은 해당 연구유형이 표시 됩니다. 연구유형을 반드시 선택 하셔야 합니다.  
 ※ 연구유형은 기본연구(기본연구, 보호분야, 커리어과학자, 리서치펠로우), 신진연구(신진연구, 연구장비비지원, 우수신진) 중 선택하시기 바랍니다.  
 ※ 모험연구의 경우 기본연구(모험연구)라는 별도의 사업 창에서 신청접수가 진행되오니 유의하시기 바랍니다.
- ⑧ 저장 : 입력한 정보를 저장하여 과제를 추가 등록 합니다. 정보 입력 후 반드시 '저장' 버튼을 클릭하셔야 입력한 정보가 정상적으로 저장 됩니다.

2. 신규과제등록(계속)

○ 접수과제구성 ⑨

과제형태	과제명 a	기관명	연구책임자	접수상태	연구신청서	접수일	미리보기 b	과제삭제 c
단위과제	기초연구 일반연구자 기본연구	한국연구재단	홍길동	접수중	<input type="checkbox"/> 저장	2012.06.05	<input type="checkbox"/> 미리	<input type="checkbox"/> 과제삭제

○ 과제 구성 및 기본정보 등록

연구유형: 기본연구  
과제형태: 단위과제  
과제명: 기초연구 일반연구자 기본연구 과제  
연구기관: 한국연구재단  
연구책임자: 홍길동  
평가학문(접수)분야: 바이오·의료융합2(물질및  
(구 전문(접수)분야)  
코드구분: 중심분야  
국가과학기술표준분류: 리대수비: 100%

연구계획신청서

NO	파일명	크기	상태
1	한글테스트연구계획서.hwp		대기

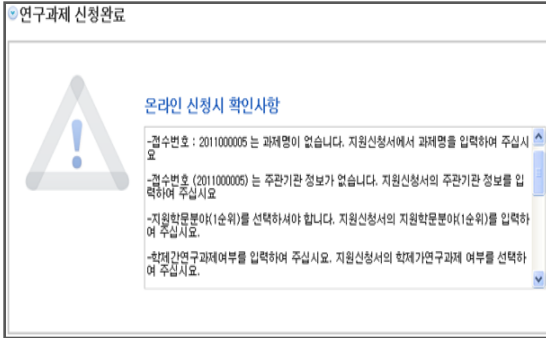
첨부파일 (증빙서류)

NO	첨부분서	파일명	크기	상태
데이터가 없음				

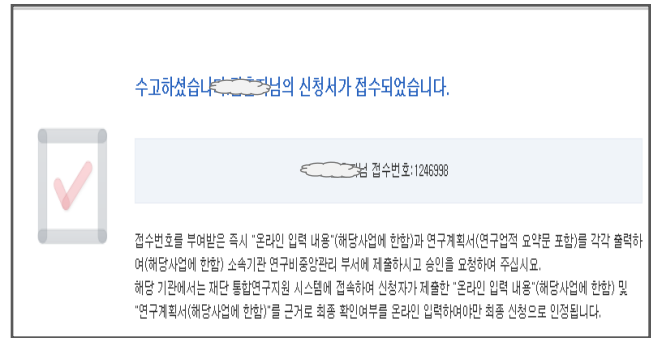
❖ 안내글

- ⑨ 접수과제구성 : 현재 구성한 과제에 대한 정보가 조회됩니다.  
과제정보를 수정할 경우 과제명 a 을 클릭하여 해당 과제 정보를 수정합니다.  
'미리보기' b 버튼을 클릭하여 입력한 정보를 웹 서식으로 미리 볼 수 있습니다.  
구성된 과제를 삭제 할 경우 '과제삭제' c 버튼을 클릭하여 '확인' 후 과제를 삭제합니다.
- ⑩ 연구계획신청서 : 계획서 및 첨부파일을 등록 합니다.  
파일추가 : '파일추가' 버튼을 클릭하여 해당과제의 계획서 파일을 등록한 후, 상단의 '저장'버튼을 클릭하여 저장합니다.  
삭제 : 등록된 연구계획서를 삭제 합니다.  
취소 : 파일추가, 삭제 등의 작업을 취소 합니다.  
다운 : 등록된 연구계획서를 다운로드 합니다.  
※ 일반연구자지원사업에는 연구계획서 외에 별도의 첨부파일 제출이 없습니다. (증빙서류 제출이 필요한 경우, 연구계획서 마지막장에 스캔하여 첨부합니다.)
- ⑪ 연구계획서저장 : 연구계획서를 선택 후 '확인' 버튼을 클릭하여 계획서를 등록 합니다.  
※ 접수기간 중에는 신청과제정보를 수정하실 수 있습니다.

- 계획서 등록 시, 유효성 검토 오류 등의 정보를 확인 합니다.
- 정상적으로 과제 정보가 등록되면 접수번호가 부여 됩니다.



1



2

### ❖ 안내 글

- ① 유효성검토오류내용 확인 : 계획서 저장 시 유효성 검토 오류 내역을 조회 합니다.
- ② 신청완료 : 정상적으로 정보가 등록 되었을 경우 접수번호가 생성되고 확인 가능합니다

- 과제정보를 정상적으로 저장 후 접수가 완료되면 반드시 '기관검토요청' 을 하셔야 합니다.
- 기관검토요청을 완료한 과제에 대해서 최종적으로 접수가 완료됩니다.

○ 접수과제구성

과제형태	과제명	기관명	연구책임자	접수상태	연구신청서	접수일	미리보기	과제 삭제
단위과제	기초연구 일반연구자 기본연	한국연구재단	홍길동	접수중	<input checked="" type="checkbox"/> 저장	2012.06.05	<input checked="" type="checkbox"/> 미리보기	<input checked="" type="checkbox"/> 과제삭제

○ 과제 구성 및 기본정보 등록

연구유형  기본연구

과제형태  단위과제

과제명

연구기관

연구책임자

평가학문(접수)분야  바이오·의료융합2(물질및센싱)(BF10)

(구 전문(접수)분야)

코드구분	중심분야 <input checked="" type="checkbox"/>		관련분야 <input checked="" type="checkbox"/> NRF		관련분야 2		관련분야 3		관련분야 4	
	코드	비중	코드	비중	코드	비중	코드	비중	코드	비중
국가과학기술표준분류 <input checked="" type="checkbox"/>	리대수비: <input checked="" type="checkbox"/>	100%	<input checked="" type="checkbox"/>	<input type="checkbox"/>	<input checked="" type="checkbox"/>	<input type="checkbox"/>	<input checked="" type="checkbox"/>	<input type="checkbox"/>	<input checked="" type="checkbox"/>	<input type="checkbox"/>

저장

연구계획신청서

NO	파일명	크기	상태
1	한글테스트연구계획서.hwp		대기

첨부파일 (증빙서류)

NO	첨부분서	파일명	크기	상태
데이터가 없음				

※ 안내 글

- ① 기관검토요청 : 주관기관에 승인요청을 합니다. 과제정보를 정상적으로 저장 후 접수가 완료되면 '기관검토요청' **a** 버튼이 생성됩니다. '기관검토요청' **a** 버튼을 클릭하시어 승인요청을 하셔야 정상적으로 접수가 이루어 집니다. 기관검토 요청 후에는 정보 수정이 불가능 하오니, 반드시 정상적인 정보를 등록 후 검토요청을 하여 주시기 바랍니다.

- 신청과제 현황을 조회 합니다.

2012년 11월 15일 오후 7:52

홍길동님 연구책임자 권한변경 로그아웃

접수 현황

신청서접수  
**접수현황조회**  
 수정계획서제출현황

접수현황조회

사업년도 -전체-  
 사업분류 -전체- -전체- -전체- -전체-  
 접수구분 -선택- 검색

접수번호	과제명	단계	연차	과제형태	접수구분	1 접수확인	2 연구계획서	3 첨부파일
-	>	1	1	단위과제	신청서(신청)	신청서 수정	다운	다운
2012000074	> 한국연구재단 기술수요조사서 신규과제	1	1	기술수요조	기술수요조사	신청서 확인	다운	다운
-	>	1	1	단위과제	신청서(신청)	신청서 수정	다운	다운
-	>	1	1	단위과제	신청서(신청)	신청서 수정	다운	다운
2012000059	> 한중협력을 위한 각국의 정책 발전 방향성	1	1	단위과제	신청서(신청)	신청서 확인	다운	다운
-	>	1	1	단위과제	예비계획서	신청서 수정	다운	다운
-	> 남북과학기술 격차 해소를 위한 양국의 고	1	1	단위과제	신청서(신청)	신청서 수정	다운	다운

## ❖ 안내 글

- ① 신청중인 과제에 대해서 신청서 수정 및 완료된 신청서를 조회 합니다.
- ② 등록된 연구계획서를 조회 합니다.
- ③ 등록된 첨부파일을 조회 합니다.