

2024 KIPS 온라인 채용박람회

jobfair.cmcom.kr



cmcom.kr / czon.io / c-up.io / metact.cmcom.kr





행사준비

한국정보처리학회 배너 링크 연동
https://jobfair.cmcom.kr

기업 참여신청

kips 한국정보처리학회

회원가입 회원 로그인 행사 출판 포상 증명서 발급 공지사항 학회 조직 및 구성 학회 소개

한국정보처리학회 2024년 주요 일정 안내

증명서 발급(참가확인, 참가예정, 영수증)

정보처리학회 논문지(TKIPS) 개편 안내

ACK 2024
2024년 10월 31일 ~ 11월 2일

AlcompS
2024년 12월 16일 ~ 18일

ACK 2024
KIPS 온라인 채용박람회 접수
2024년 10월 7일 ~ 10월 25일

한국연구재단 및 SCOPUS 등재지



한국연구재단 등재 논문지



한국정보처리학회 학회지



학회 공지/행사 more

컴퓨터 및 통신시스템(KTCCS) 기획특집 논문 모집 안내(~9...
2024-08-09

[KIPS] AlcompS 2024 Call for Papers : Submission Due Se...

유관기관 공지/행사 more

[대한수학회] 2024년 「올해의 최석정상」 수상후보자 추천 ...
2024-08-20

[여성과학] 2024년 제15회 여성과학 미래인재상 추천 공고

회원 동정 more

하재철 교수(호서대학교) 부친상 부고 안내
2024-07-29

고진광 교수(국립순천대학교) 병모상 부고 안내

ACK 2024
Annual Conference of KIPS 2024

jobfair.cmcom.kr

KIPS 온라인 채용박람회 KIPS Online Job Fair 2024

2024.11.1.(금)

참가 신청 2024.10.7.(화) ~ 10.25.(금)

참가 대상 ICT 및 유관분야를 전공한 학생(학부 및 대학원생)

참가비 무료(참가자 준비물 : 이력서, 포트폴리오)

프로그램 채용관(면접지원), 기업설명회(참가기업)

문의 채용박람회 위원장 한성수 교수(ssshant@kangwon.ac.kr),
채용박람회 지원사무국(컬처메이커스 Jobfair@cmcom.kr / 02-6956-7957)

kips 한국정보처리학회

기업참여 신청하기(클릭)

전남대학교

채용매칭(구직자) 신청하기(클릭)



행사개요

행사개요

행사명	• 2024 KIPS 온라인 채용박람회
행사기간	• 2024년 11월 1일(목) 11시~17시
행사장소	• 온라인 메타버스 환경(https://jobfair.cmcom.kr)

“ 2024 KIPS 온라인 채용박람회가 온라인 메타버스 공간에서 개최됩니다.
IT분야 인재 육성·발굴·지원을 통해 산업 육성과 더불어 귀사의 브랜드 이미지를 제고하고
기업소개(서비스 소개)와 함께 인재를 채용할 수 있는 기회를 제공하고자 하오니
많은 관심과 참여 부탁드립니다.
산학연 협력 본부에서는 채용박람회 신청기업에
우수한 인재가 매칭될 수 있도록 최선을 다하겠습니다.”

KIPS 온라인 채용 박람회

목표

한국정보처리학회(KIPS)와 기업체 간 교류의 場 마련
& 온라인 환경에서 효과적인 채용 프로세스 제공

학회회원
(교수, 학교)
ICT보유기술(IP)



한국정보처리학회
회원 및 비회원으로 구성된
기업체



KIPS 회원기관(기업)과
구직자 간 상호작용 증대

‘24년 9월 27일

- 1) 메타플랫폼 생성
- 2) 학회 홈페이지 배너개설
- 3) 채용박람회 리플렛 게시

~ ‘24년 10월 25일

- 1) 참여기업 모집
- 기업 신청접수 링크 연동
- 10개 기업 유치

‘24년 10월 7일
~ 10월 28일

- 1) 참가기업 소개 적용
- 2) 지원자 이력서 공지
- 3) 지원자 접수 및 매칭

‘24년 11월 1일

- 1) 온라인 채용 면접 실시
- 2) 기업소개 발표 연동
(현장 메타버스 공간 송출)

~ ‘24년 12월 15일

- 1) 매칭기업 현황조사
- 2) 취업 매칭 성과
학회 홈페이지 공지



온라인 채용박람회 프로그램(안)

ACK 2024
Annual Conferen of KIPS 2024

jobfair.cmcom.kr

KIPS 온라인 채용박람회 KIPS Online Job Fair 2024

2024.11.1.(금)

- 참가 신청** 2024. 10. 7.(월) ~ 10. 25.(금)
- 참가 대상** ICT 및 유관분야를 전공한 학생(학부 및 대학원생)
- 참가비** 무료(참가자 준비물 : 이력서, 포트폴리오)
- 프로그램** 채용관(면접지원), 기업설명회(참가기업)
- 문의** 채용박람회 위원장 한성수 교수((sshan1@kangwon.ac.kr), 채용박람회 지원사무국(협치메이커스 jobfair@cmcom.kr / 02-6956-7957)



2024 KIPS 메타버스 온라인 채용 박람회 보JOB! 즐기JOB! 함께하JOB!

jobfair.cmcom.kr



기업설명회

채용부스

취업지원

시간		주요내용	
11:00 ~ 12:00	60분	기업 설명회	채용부스 운영(10개 기업 예정)
12:00 ~ 13:30	90분	점심시간	
13:30 ~ 16:30	180분	채용부스 운영	온라인 화상 면접

* 상기 일정은 변동될 수 있음
* 기업설명회는 누구나 참여 가능합니다.



▲ 온라인 부스 운영가이드 제공



▲ 온라인 운영사무국 지원



온라인 채용박람회 진행공간(안)

기업설명회



기업설명회 후
기업홍보 영상 플레이

채용부스



기업별 개별 채용 부스
운영(면접, 인터뷰, 상담)

2024 KIPS 메타버스 온라인 채용 박람회 보JOB! 즐기JOB! 함께하JOB!

jobfair.cmcom.kr




운영사무국



부스 운영 관련 문의
및 이슈 대응 및 안내

휴게공간

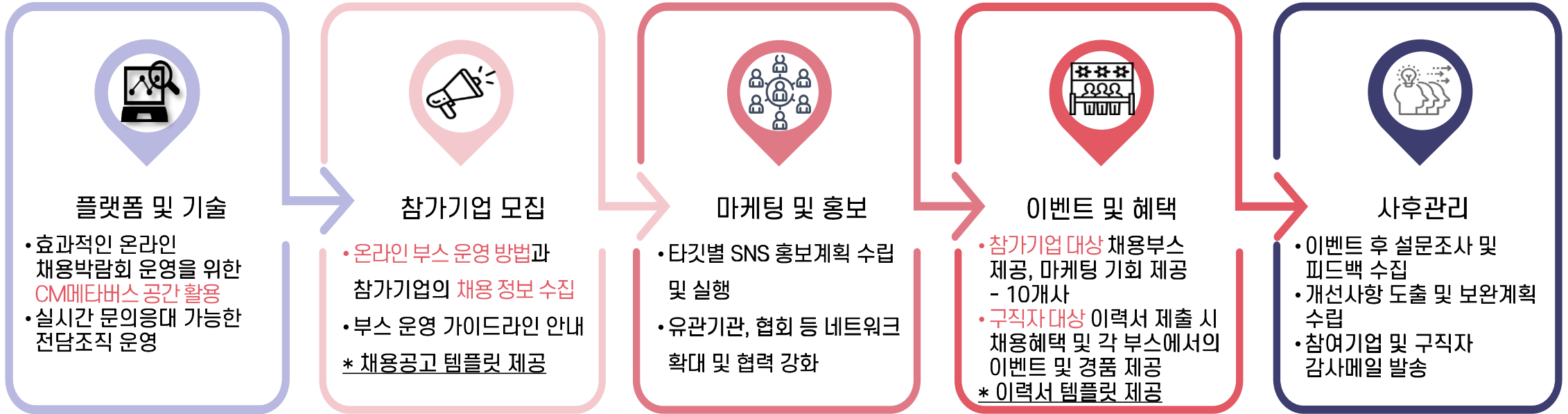


이벤트 행사 운영





온라인 채용박람회 운영절차



플랫폼



사무국 운영 (전담인력 투입)



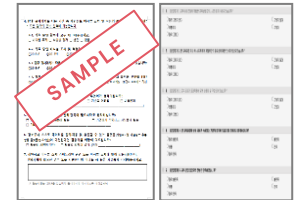
타깃별 홍보



이벤트 진행



만족도 조사



2024 KIPS 온라인 채용박람회 플랫폼이용 안내

참가자 및 참여기업 배포용



cmcom.kr / czon.io / c-up.io / metact.cmcom.kr





이용안내

공간 접속하기

(박람회 전 : <https://metact6.ovice.in/> , 박람회 당일 : <https://jobfair.cmcom.kr>)

로그인 가입하기 **손님** CLICK!

[컬처메이커스 6층] 에 오신 것을 환영합니다

안녕하세요, 게스트명을 입력해주세요.

- 오비스 이용 약관 및 개인 정보 처리 방침에 동의합니다.
- 나는 만 18세 이상입니다. 만 18세 미만의 경우 보호자(법정대리인)의 동의를 얻었습니다.

게스트로 공간에 입장하기

ovice 계정이 있다면 [로그인 >](#)
ovice 계정이 없습니까? [가입하기 >](#)

1. 공간 주소로 접속 시 좌측 화면이 나타납니다 (<https://metact6.ovice.in/>)
2. **손님으로 입장**해주세요
3. 게스트명을 **기업명, 참가자(구직자)명** 으로 입력해주세요
4. 이용약관, 개인정보처리방침, 연력 확인 란에 체크 후 하단 **파란색 버튼(게스트로 공간에 입장하기)**을 클릭해주세요



이용안내

공간 접속하기

(<https://metact6.ovice.in/>)

...in에서 다음 권한을 요청합니다. X

마이크 사용

이번에만 허용

방문할 때마다 허용 1

허용 안함

카메라 · 오디오 설정

2 카메라

카메라 효과 설정 **3**

노이즈 필터 사용 **Beta** **4** 테스트

Powered By: **krisp**

미트 중에 다른 스피커 사용하기

입실을 위해 마이크와 카메라 사용을 허가해주세요.
입장 시 기본적으로 마이크와 카메라는 모두 꺼져있습니다.

4 **입실**

1. 좌측상단 마이크 및 카메라 사용 권한을 모두 '허용' 체크해주세요
2. 카메라/마이크/스피커 장치를 선택해주세요
3. 각 장치가 잘 작동하는지 확인해주세요
4. '입실' 버튼을 눌러 공간으로 입장해주세요



이용안내

공간 접속하기

(<https://metact6.ovice.in/>)




1. 화면을 **클릭**하거나 키보드의 **엔터키**를 눌러 입장해주세요

2. 공간에 자신의 아바타가 생성되며, 마우스 **더블클릭** 또는 키보드 **방향키**로 이동해주세요



프로필 설정하기



1. 자신의 아바타를 마우스 원클릭하면 아바타 위에 작은 팝업이 나타납니다
2. 자신의 프로필명 우측에 있는 '연필 아이콘'을 클릭해주세요



프로필 설정하기

프로필 설정

나의 프로필

오디오

카메라

연동

공간 설정

기본 정보
해당 항목들은 각 개별 공간에서 설정된 정보가 표시됩니다.

아바타 **2** 권장 사이즈
200×200픽셀
형식:JPG/PNG

이름 표시하기 **3** 테스트

권한 방문자

표시 언어 **1** 한국어

프로필 **4** 0/255

모든 공간 내 변경 사항 적용

개인 정보
주의: 해당 항목들은 모든 공간에 저장 및 표시되는 정보입니다.

성명

회사


부서

직책

1. '카메라 아이콘' 클릭 시 아바타로 사용할 이미지 파일을 선택 후 저장 버튼을 눌러주세요
2. 이미지 상단의 동그라미를 클릭 시 원하는 이모티콘을 선택할 수 있습니다
3. 이름(프로필명)을 수정할 수 있습니다
프로필명을 기업명, 참가자(구직자)명 으로 설정하지 않은 경우, 기업명으로 수정해주세요
4. 프로필을 입력할 수 있습니다
(아바타에 커서를 놓으면 프로필이 표시됨)
5. 저장 버튼 클릭 시 프로필이 업데이트 됩니다



마이크/카메라 켜기



1. 마이크
1) 아이콘을 마우스로 클릭하거나
2) 단축키(스페이스바)로 ON/OFF 할 수 있습니다

2. 카메라
1) 아이콘을 마우스로 클릭하면
ON/OFF 할 수 있습니다

감사합니다

작지만, 강한 Culure Makers 만의 힘으로
고객의 마음에 깊은 울림을 드리고자 노력하겠습니다.

c u l t u r e m a k e r s

cmcom.kr / czon.io / c-up.io / metact.cmcom.kr

